

GV

interparts bvba

www.gvinterparts.be
info@gvinterparts.be

**Bruinstraat 14
2275 Lille**

**info@gvinterparts.be
Fax. 014 / 71 32 55**

**Wim Geenen 0496 / 23 96 97
Rudi Verheyen 0493 / 04 97 47**

Productoverzicht

GV Interparts

GV Interparts

maatwerk poedercoating op MDF

Voorwoord

- **MDF POEDERCOATING is een uniek procedé waarbij een mengsel van droog poeder op basis van polyester en lucht op het te behandelen materiaal wordt aangebracht.**
- **Dit poeder vloeit onder invloed van warmte uit tot een gesloten laag. Het te behandelen oppervlak ondergaat 2 maal een POEDERCOATING behandeling: grondlaag en afwerking. Alle onderdelen zijn steeds dubbelzijdig en naadloos afgewerkt.**
- **In tegenstelling tot natlakken maakt men bij de applicatie van POEDERCOATING geen gebruik van oplos- of verdunningsmiddelen op solventbasis. Dit maakt dat POEDERCOATING een zeer milieuvriendelijke technologie betreft, waarbij er van uitstoot van schadelijke stoffen geen sprake is. Bovendien wordt overspray tijdens dit procedé volledig gerecupereerd.**
- **Uitgebreide labotesten vertellen ons dat de krasbestendigheid, hardheid en chemische resistentie van een ongekend hoog niveau zijn. Door deze unieke technische eigenschappen is dit materiaal uitermate geschikt voor tal van interieur- en zelfs industriële toepassingen.**
- **GV Interparts weet wat belangrijk is voor de onafhankelijke vakman: kwaliteit, stiptheid en service aan de juiste prijs.**
- **Stalensets kunnen verkregen worden op aanvraag.**

GV Interparts

maatwerk poedercoating op MDF

Algemene richtlijnen

- Al onze prijzen zijn exclusief BTW.
- De prijzen per model vindt u op de laatste bladzijde in deze kافت. De vermelde prijs omvat steeds een vierkante meter-prijs, dubbelzijdig afgewerkt, inclusief MDF.
- De levertermijn bedraagt 4 weken (20 productiedagen). Bij bestelling ontvangt u een orderbevestiging met vermelding van de leverdatum.
- Bij bestellingen vragen wij u gebruik te maken van het standaard bestelformulier dat zich achteraan in deze map bevindt.
- Speciale modellen alsook constructies zijn steeds bespreekbaar. Prijzen op aanvraag.
- Constructies (bv. dampkappen) die omwille van de afmeting niet kunnen gepoedercoat worden, kunnen steeds meegeleverd worden in dezelfde kleur in structuurlak.

GV Interparts

maatwerk poedercoating op MDF

Inhoud

Voorwoord - POEDERCOATING op MDF	p. 3
Algemene richtlijnen	p. 4
Inhoud	p. 5
Kleuren	p. 7
Kleurreferenties	p. 9
Deurfronten 19MM	p. 11 t/m 22
■ Model ADAM	p. 11
■ Model WALDO	p. 11
■ Model NATAN	p. 12
■ Model KOBUS	p. 12
■ Model OMAR	p. 13
■ Model QUINT	p. 13
■ Model MUZE 100	p. 14
■ Model MUZE 150	p. 15
■ Model CARGO 100	p. 16
■ Model CARGO 150	p. 17
■ Model JENZ	p. 18
■ Model NOVAC	p. 18
■ Model MINNE	p. 19
■ Model MAURO	p. 19
■ Model KOEMAR	p. 20
■ Model MENNO	p. 20
■ Model KOOB	p. 21
■ Model LUCID	p. 21
■ Model IVAR	p. 22

GV Interparts

poedercoating op MDF

DEURFRONTEN 22 MM	p. 23 t/m 30
■ Model ALEC	p. 24
■ Model FLINT	p. 24
■ Model IMBER 100	p. 25
■ Model IMBER 150	p. 26
■ Model BERTO	p. 27
■ Model LEXAR	p. 27
■ Model NESTOR	p. 28
■ Model OTTO	p. 28
■ Model RAMON	p. 29
■ Model ELISE	p. 29
■ Model MORRIS	p. 30
■ Model LEWIS	p. 30
Panelen los	p. 31
Hoekpasstukken en Pilasters	p. 32
Zijwanden	p. 33 - 34
Kroonlijsten	p. 35
Greeplijsten	p. 36
Glasdeuren	p. 37
Dampkappen	p. 38
Info boringen	p. 39
Voorbeeld	p. 40 - 41
Bestelformulier	p. 42
Prijslijst	p. 43

GV Interparts

poedercoating op MDF

Kleuren

- 1 BIANCO
- 2 BIANCO 103
- 3 BIANCO P01
- 4 CASCARA
- 5 ZANDBEIGE
- 6 TURTLE GREY
- 7 CHARBON BLACK
- 8 LAVA
- 9 BASALT
- 10 PARELGRIJS
- 11 TAUPE
- 12 ECRU
- 13 STONE GREY
- 14 CAFE AU LAIT
- 15 PLATIN GREY
- 16 ANTRACIET
- 17 KASHMIR
- 18 GREY CLASSIC
- 19 DAKAR
- 20 PERGAMON
- 21 ISOLDE
- 22 OTTERGRIJS
- 23 DIAMANTGRIJS
- 24 MAANLICHT

GV Interparts

maatwerk poedercoating op MDF

GV Interparts

NCS Kleur referenties - GV Interparts

Laminaat en NCS-kleur overeenkomstig met de poedercoatings

In deze tabel vindt u informatie betreffende NCS-kleurreferenties die overeenstemmen met de POEDERCOATING kleuren.

TABEL POEDERLAK-KLEUREN GV- Interparts

KLEUR	MERK LAMINAAT	NUMMER LAMINAAT	NCS of RALNUMMER
BIANCO	EGGER	W980 ST2	RAL 9010
BIANCO P01	PFLEIDERER	W300	NCS S 0500N
BIANCO 103	EGGER	W1000 ST2	RAL 9003
CASCARE	STYLIN'ART	SAC 101- 06	NCS S 1000-N
ZANDBEIGE	EGGER	U 156 ST2	S 1505-Y40R
GREY CLASSIC	EGGER	U 708 ST9	S 2000-N
TURTLE GREY	STYLIN'ART	SAC 035.22	S 4005-Y20R
CARBON BLACK	EGGER	U 999	S 8500-N/RAL 9004
LAVA	EGGER	U 741 ST9	S 7005-Y20R
BASALT	EGGER	U 730 ST9	S 5005-Y20R
DAKAR	EGGER	U 717 ST9	S 3005-Y20R
KASHMIR	EGGER	U 702 ST9	S 2002-Y50R
TAUPE	EGGER	U 750 ST9	S 2002-Y
ECRU	UNILINE	U 222 C ST	S 0804-Y50R
PERGAMON	EGGER	U 216	S 1002-Y50R
ANTRACIET	EGGER	U 961	S 8000-N
ISOLDE	STYLIN'ART	SAC 033-06	S 3005-Y50R
OTTERGRIJS	UNILINE	3202 VGL	S 4005-Y20R
PLATIN GREY	EGGER	U 777 ST2	S 2000-N
STONE GREY	EGGER	U 727 ST2	S 4005-Y50R
CAFE AU LAIT	UNILINE	U 292	S 2005-Y20R
DIAMANTGRIJS	EGGER	U 963 ST9	S 7500-N
PARELGRIJS	EGGER	U 763	S 3000-N
MAANLICHT	EGGER	U 700 ST9	S 1000-N

GV Interparts

deurfronten 19mm

Adam

DEURFRONTEN 19mm



perspectief



vooraanzicht



verticale snede

Waldo

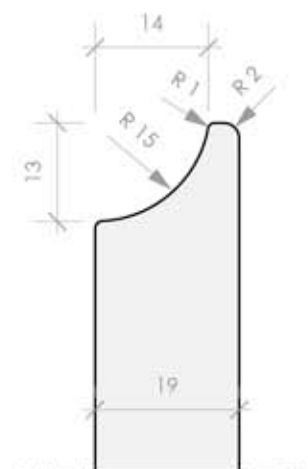
DEURFRONTEN 19mm



perspectief



vooraanzicht




verticale snede

Natan

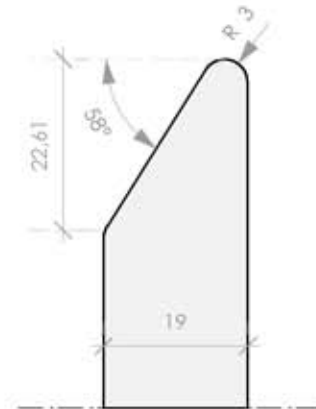
DEURFRONTEN 19mm



perspectief



vooraanzicht




verticale snede

Kobus

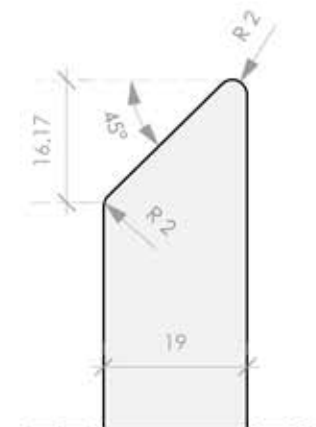
DEURFRONTEN 19mm



perspectief



vooraanzicht



verticale snede

Omar

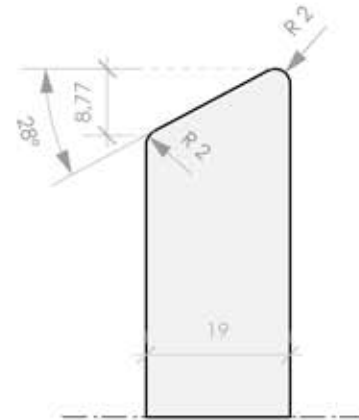
DEURFRONTEN 19mm



perspectief



vooraanzicht




verticale snede

Quint

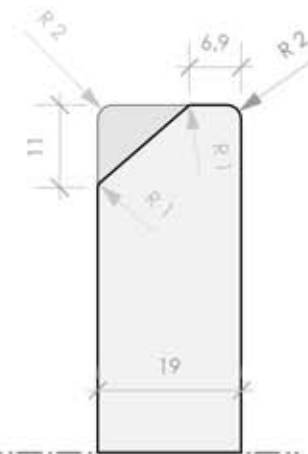
DEURFRONTEN 19mm



perspectief



vooraanzicht



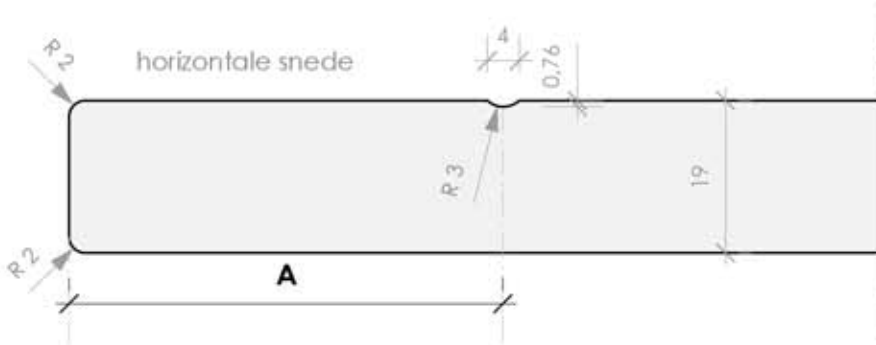
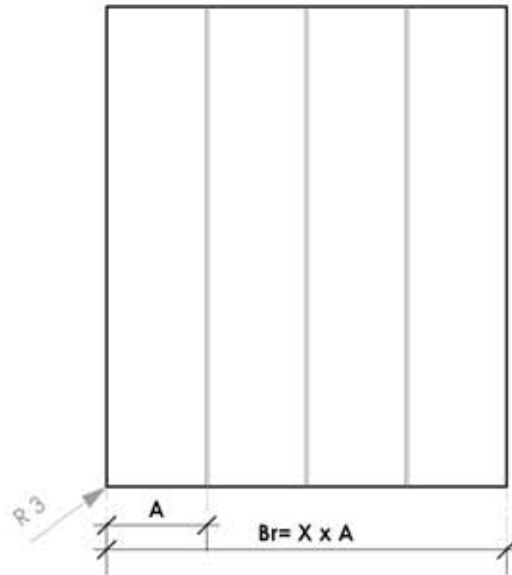
verticale snede

Muze 100

DEURFRONTEN 19mm



perspectief



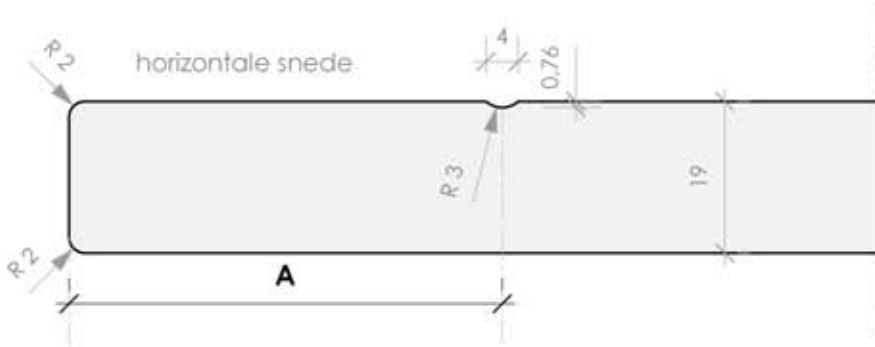
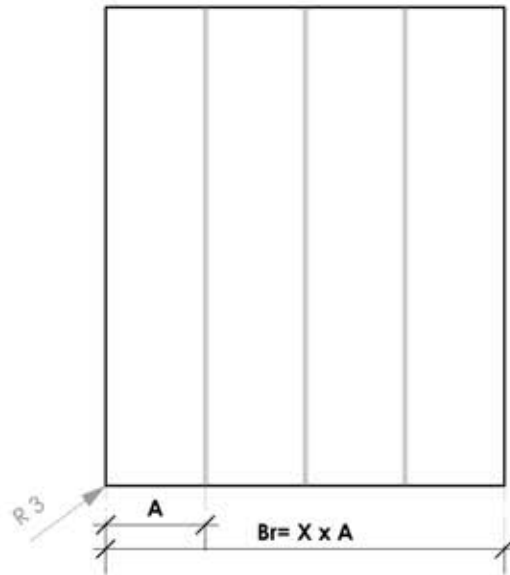
→ Groeven steeds gelijk verdeeld

Muze 150

DEURFRONTEN 19mm



perspectief



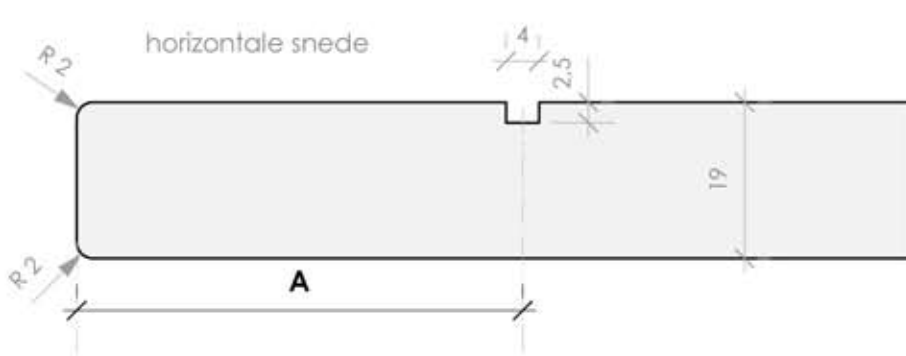
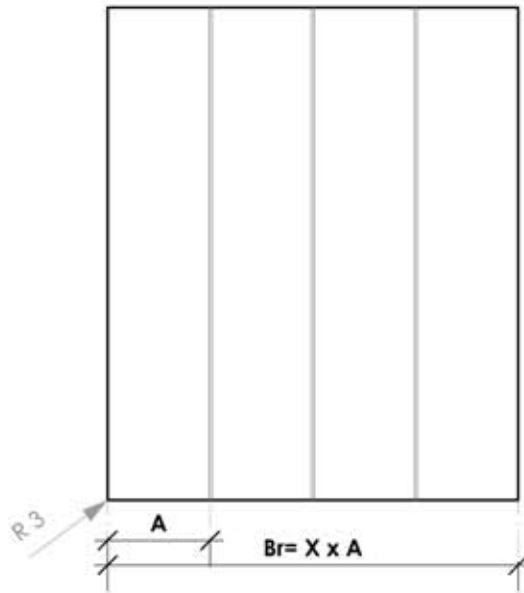
→ Groeven steeds gelijk verdeeld

Cargo 100

DEURFRONTEN 19mm



perspectief



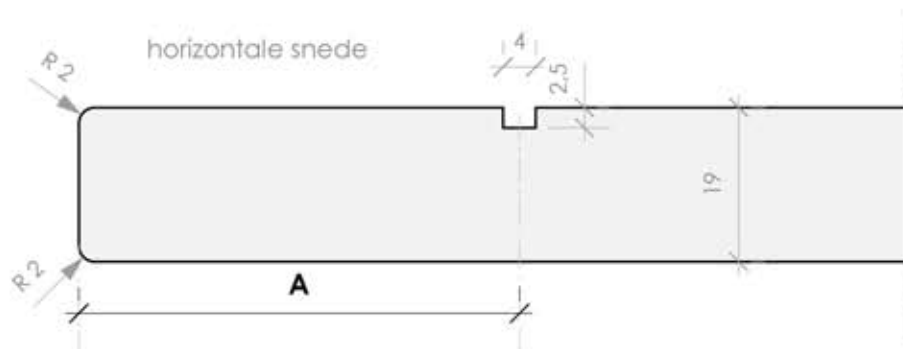
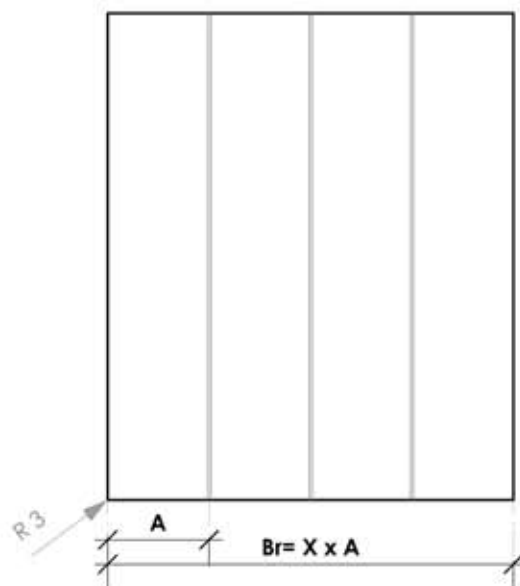
→ Groeven steeds gelijk verdeeld

Cargo 150

DEURFRONTEN 19mm



perspectief



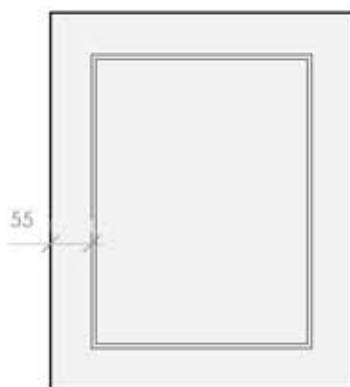
→ Groeven steeds gelijk verdeeld

Jenz

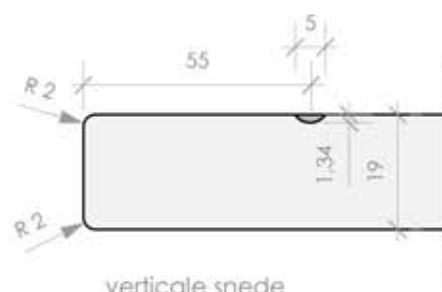
DEURFRONTEN 19mm



perspectief



vooraanzicht



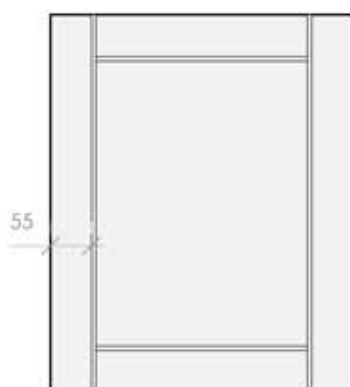
verticale snede

Novac

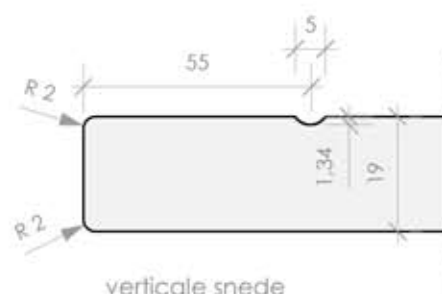
DEURFRONTEN 19mm



perspectief



vooraanzicht



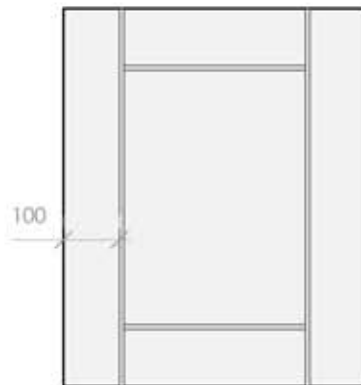
verticale snede

Minne

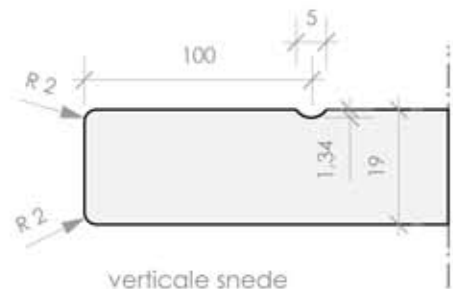
DEURFRONTEN 19mm



perspectief



vooraanzicht



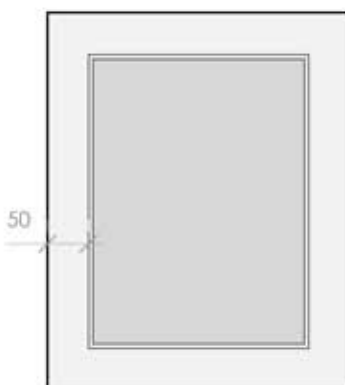
verticale snede

Mauro

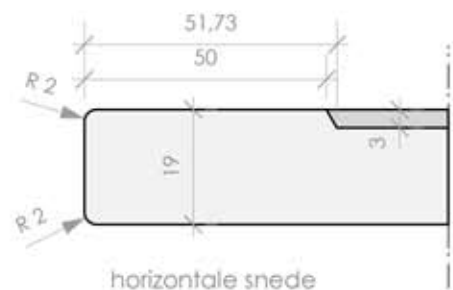
DEURFRONTEN 19mm



perspectief



vooraanzicht



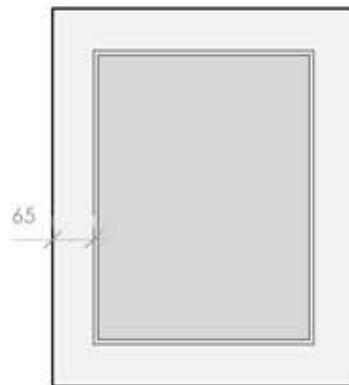
horizontale snede

Koemar

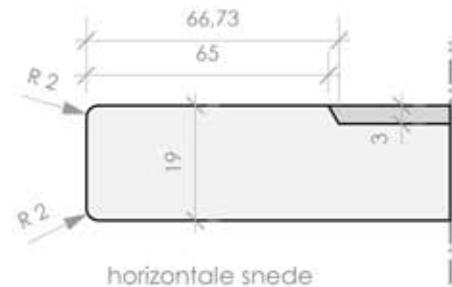
DEURFRONTEN 19mm



perspectief



vooraanzicht



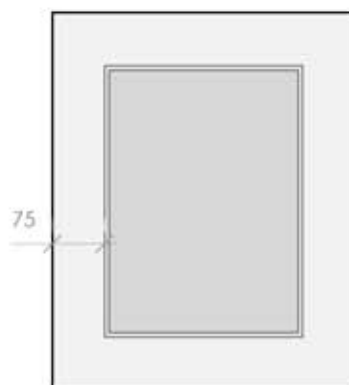
horizontale snede

Menno

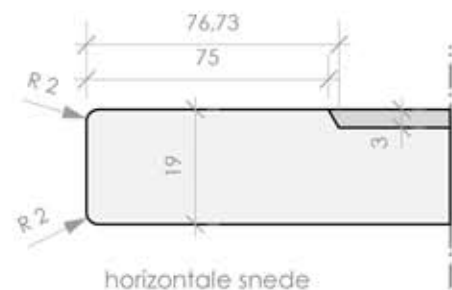
DEURFRONTEN 19mm



perspectief



vooraanzicht



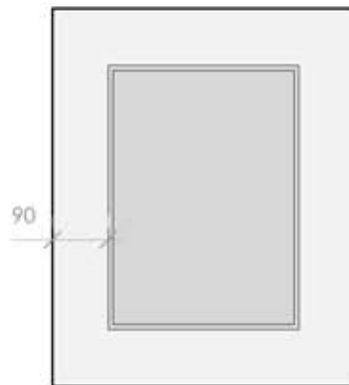
horizontale snede

Koob

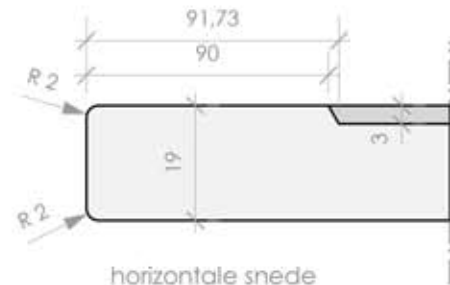
DEURFRONTEN 19mm



perspectief



vooraanzicht



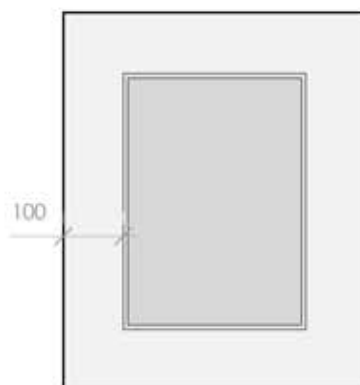
horizontale snede

Lucid

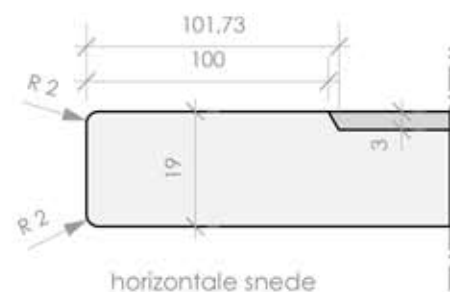
DEURFRONTEN 19mm



perspectief




vooraanzicht



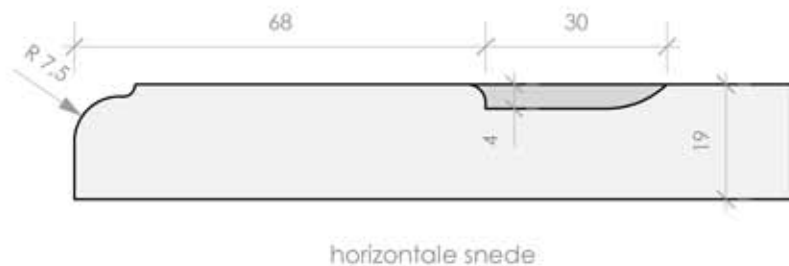
horizontale snede



perspectief



vooraanzicht



horizontale snede

GV Interparts


deurfronten 22mm

Alec

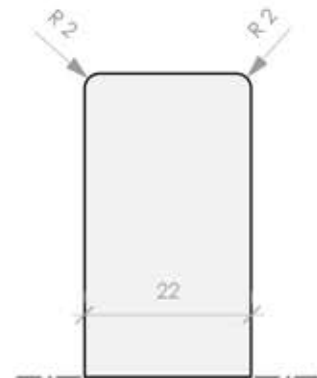
DEURFRONTEN 22mm



perspectief



vooraanzicht




verticale snede

Flint

DEURFRONTEN 22mm



perspectief



vooraanzicht



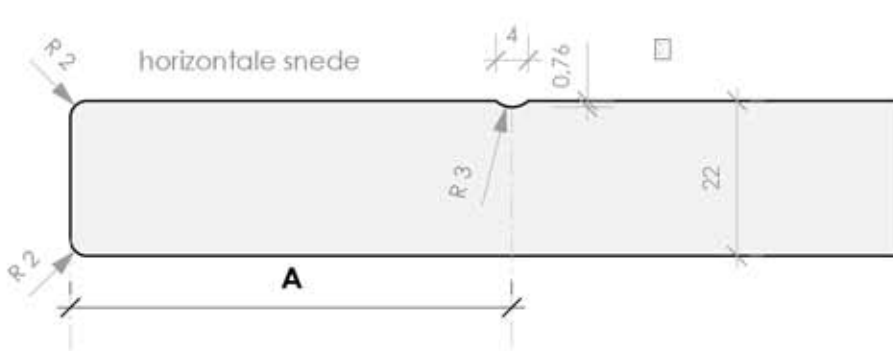
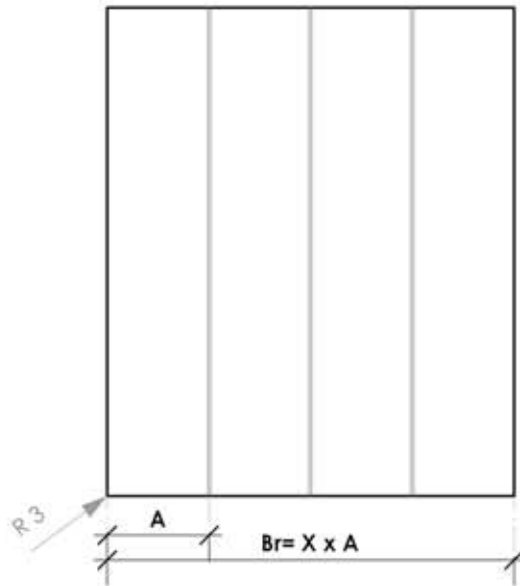
verticale snede

Imber 100

DEURFRONTEN 22mm



perspectief



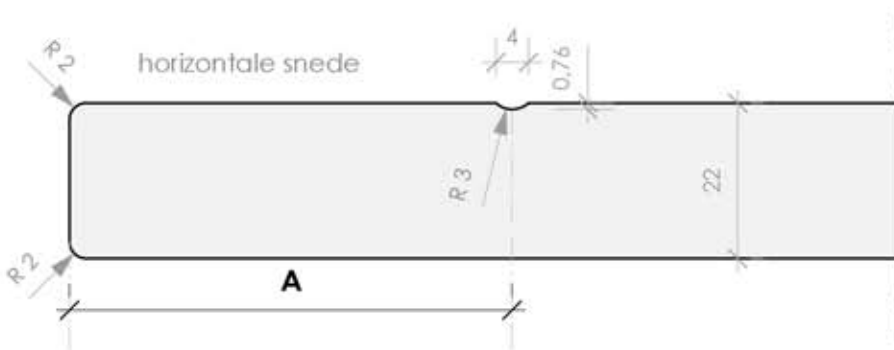
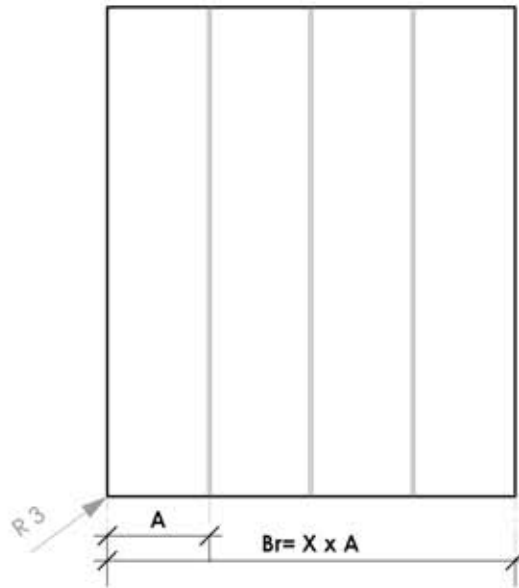
→ Groeven steeds gelijk verdeeld

Imber 150

DEURFRONTEN 22mm



perspectief




→ Groeven steeds gelijk verdeeld

Berto

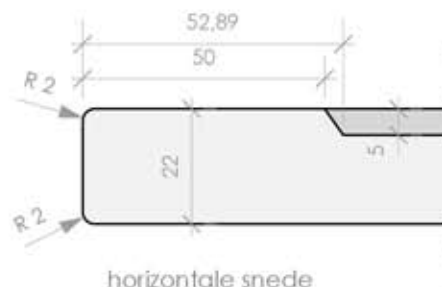
DEURFRONTEN 22mm



perspectief



vooraanzicht



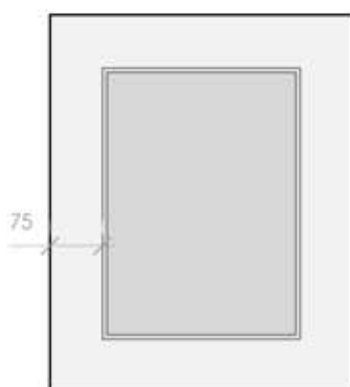
horizontale snede

Lexar

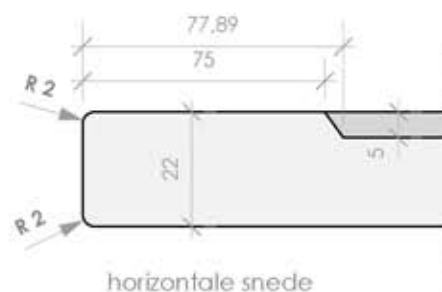
DEURFRONTEN 22mm



perspectief



vooraanzicht



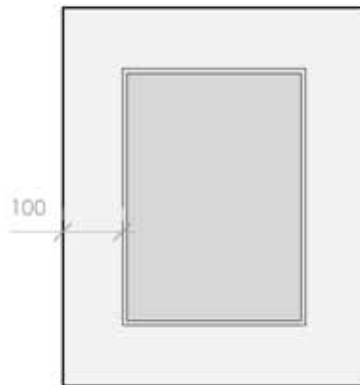
horizontale snede

Nestor

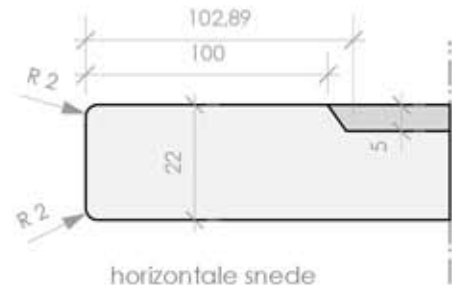
DEURFRONTEN 22mm



perspectief



vooraanzicht



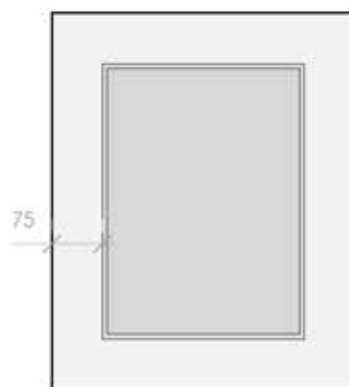
horizontale snede

Otto

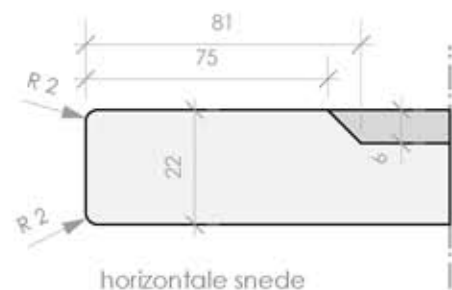
DEURFRONTEN 22mm



perspectief



vooraanzicht



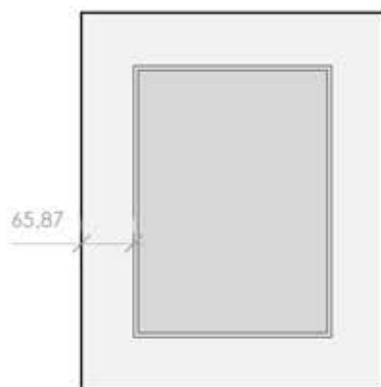
horizontale snede

Ramon

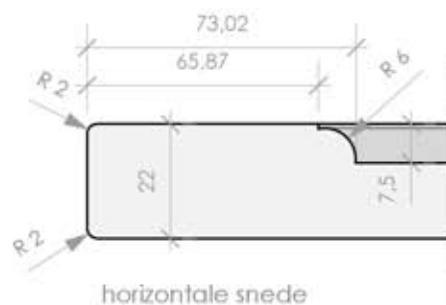
DEURFRONTEN 22mm



perspectief



vooraanzicht



horizontale snede

Elise

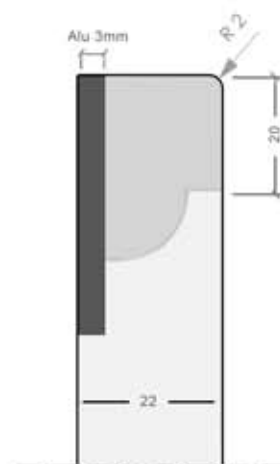
DEURFRONTEN 22mm



perspectief



vooraanzicht



verticale snede


- Lengte + hoogte greep aanpasbaar op maat
- Positie vrij te kiezen, ook mogelijk op de rand / aan de zijkant

Lewis

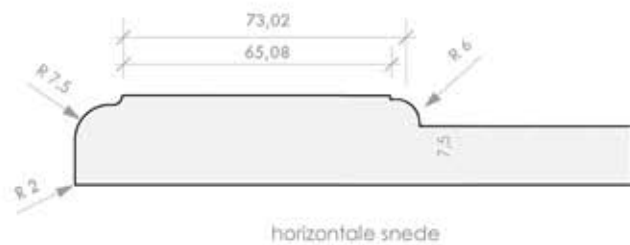
DEURFRONTEN 22mm



perspectief



vooraanzicht




Morris

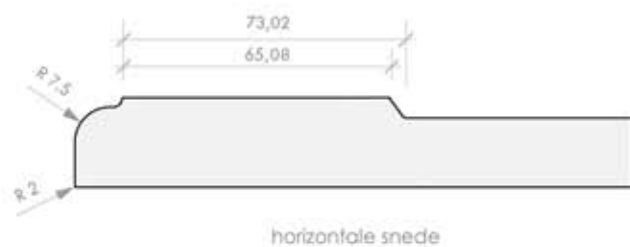
DEURFRONTEN 22mm



perspectief



vooraanzicht



Panelen los

- vlakke panelen
- vlakke latten, lichtlatten, greepslijsten, plinten, passtukken

MDF + FREZEN + POEDERLAK

dikte	maximale lengtes
16mm	2800mm
19mm	3600mm
22mm	2800mm
25mm	2800mm
35mm	2440mm
50mm	2440mm

- Bij latten kleiner dan 100mm, wordt minimum 100mm aangerekend
- Stukken kleiner dan 0,150m² : + €4,70 als supplement
- Duidelijk vermelden MET of ZONDER randafwerking
- Met randafwerking = RADIUS 2
- Zonder randafwerking = kanten gebroken

Samengestelde onderdelen en constructies

GV Interparts levert eveneens voormonteerde interieur-onderdelen welke naadloos zijn, afgewerkt in poedercoating.

Toepassingen

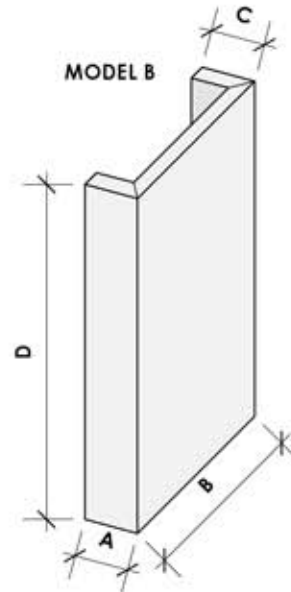
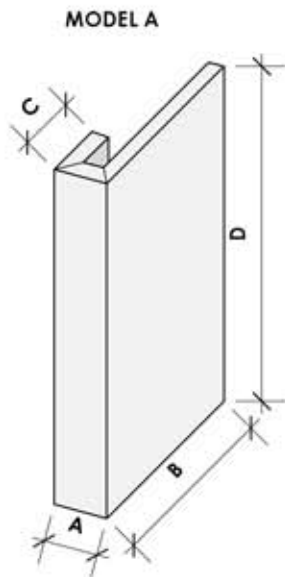
- hoeken
- opgedikte kastwanden
- tabletten
- kookeiland
- schabben

Stukken kunnen opgedikt worden tot maximum 200mm. De maximum afmeting is 3600mm x 1200mm.

Eventuele extra infrezingen kunnen wij voor u voorzien.

Op de volgende bladzijden vindt u enkele standaard voorbeelden.

ZIJWANDEN



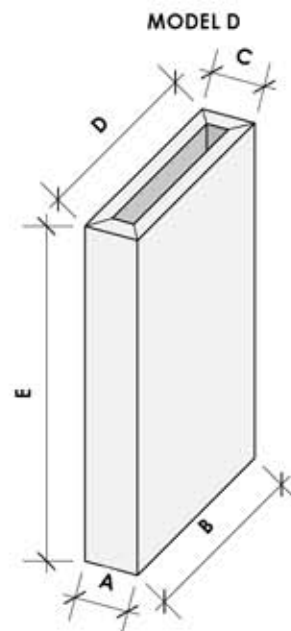
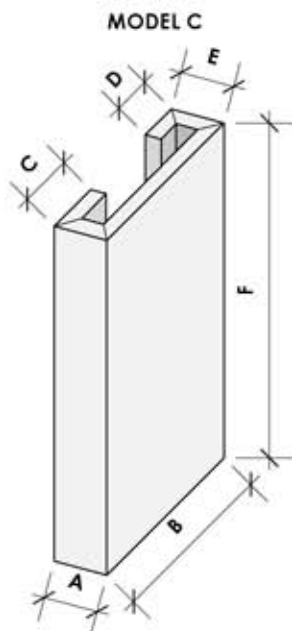
OPGELET: maat A (model B: A/C) mag niet meer dan 200mm zijn!

berekeningswijze model A/B: $(A+B+C) \times D = \dots m^2 + (\text{montage})$

MDF, montage & poederlak: **vlak**

MDF, montage & poederlak: **gegroeft**

berekeningswijze : som van verschillende oppervlaktes + verstekken



OPGELET model C:

maat A/E mag niet meer dan 200mm zijn!

OPGELET model D:

maat A/C mag niet meer dan 200mm zijn!

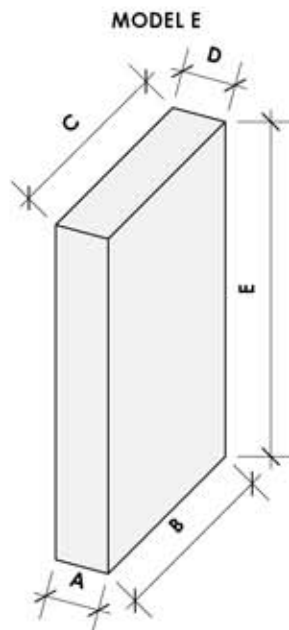
berekeningswijze model C : $(A+B+C+D+E) \times F = \dots m^2 + (\text{montage})$

berekeningswijze model D : $(A+B+C+D) \times E = \dots m^2 + (\text{montage})$

MDF, montage & poederlak: **vlak**

MDF, montage & poederlak: **gegroeft**

ZIJWANDEN bovenzijden vlak afgewerkt



OPGELET: maat A/D mag niet meer dan 200mm zijn!

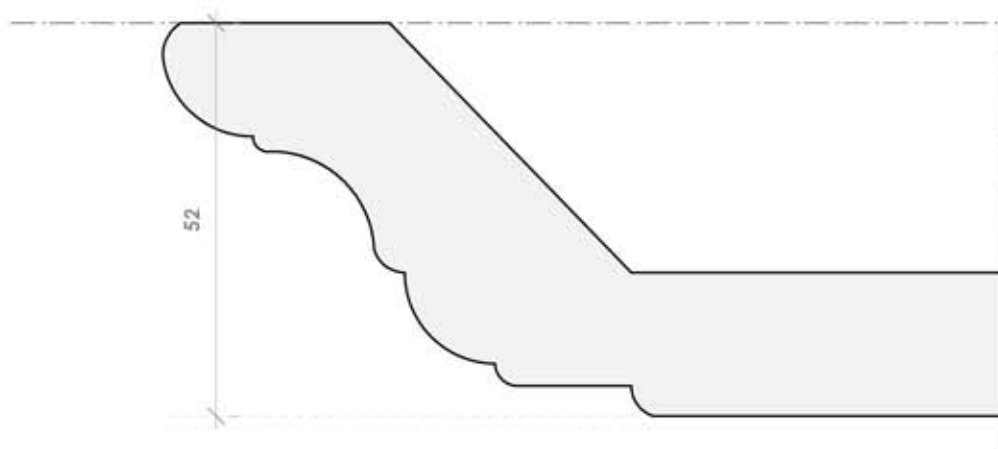
berekeningswijze model E: $(A+B+C+D) \times E = \dots\text{m}^2 + (\text{montage})$

MDF, montage & poederlak: **vlak**

MDF, montage & poederlak: **gegroeft**

KROONLIJST model A

- deze worden afgewerkt op een lengte van 3600mm

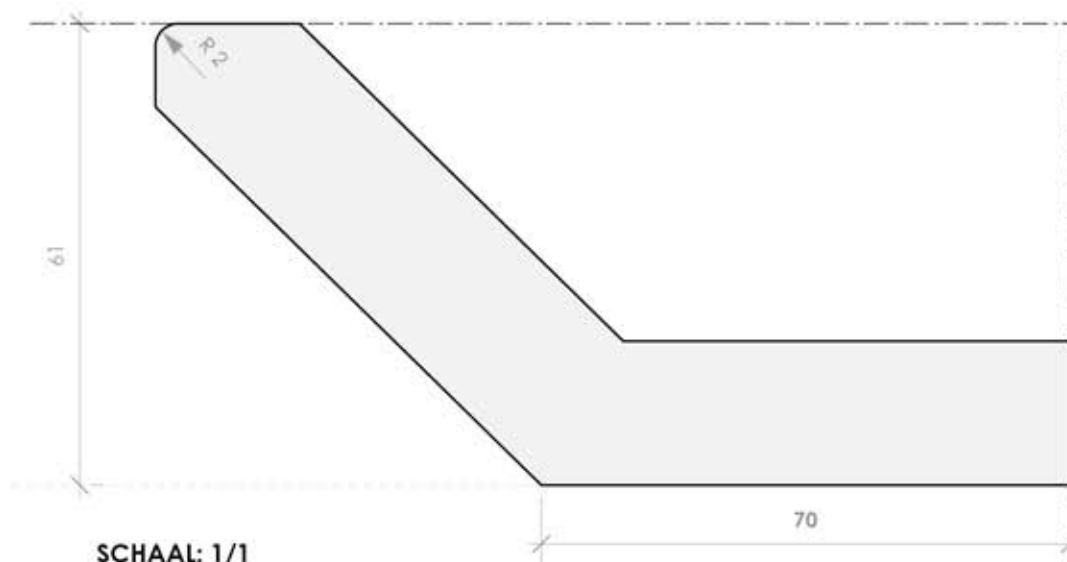


SCHAAL: 1/1

MDF, montage & poederlak 85 €/ stuk

KROONLIJST model B

- deze worden afgewerkt op een lengte van 3600mm



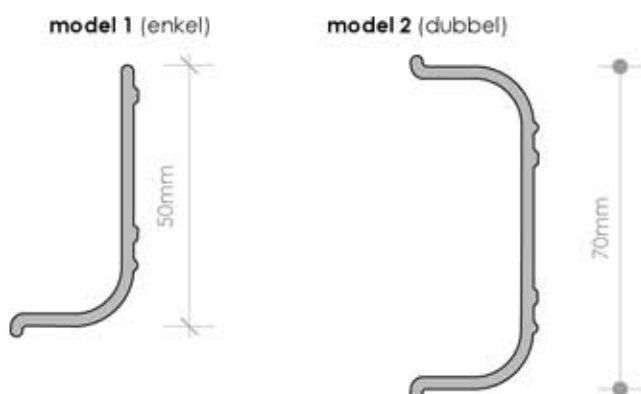
SCHAAL: 1/1

MDF, montage & poederlak 85 €/ stuk

GREEPLIJSTEN aluminium

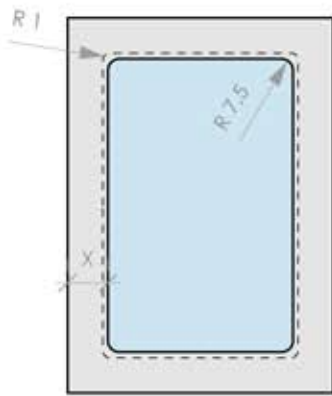
greeplijsten

- worden afgewerkt op een lengte van 3600mm
- zijn vervaardigd uit aluminium en worden gecoat in de gewenste kleur
- koppelstukken worden per lengte meegeleverd

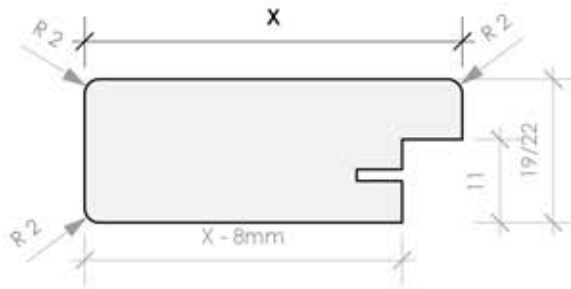


model 1	90,58 €/ stuk
model 2	105,41 €/ stuk

GLASDEUREN



vooraanzicht



MODEL A

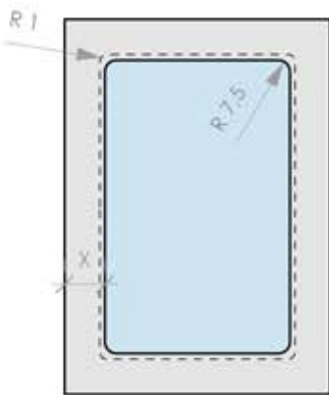
kaderbreedte

X	50mm
X	65mm
X	75mm
X	90mm
X	100mm

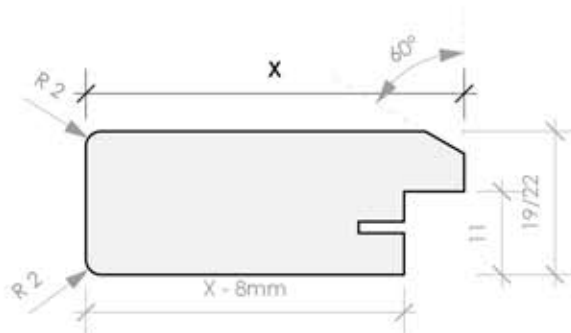
MODEL A: MDF, frezen & poederlak

19mm

22mm



vooraanzicht



MODEL B

kaderbreedte

X	50mm
X	65mm
X	75mm
X	90mm
X	100mm

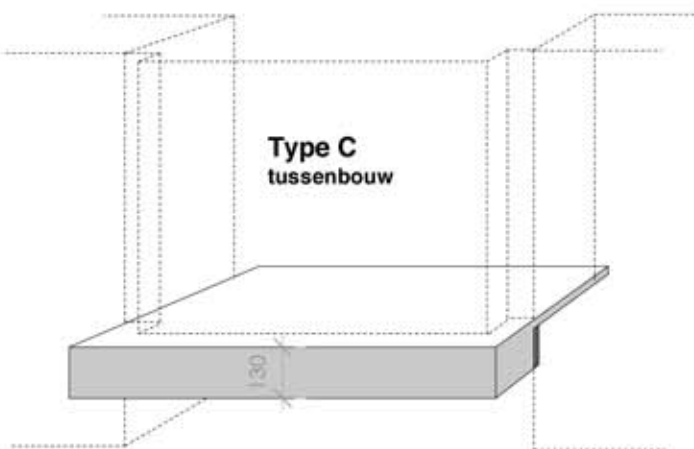
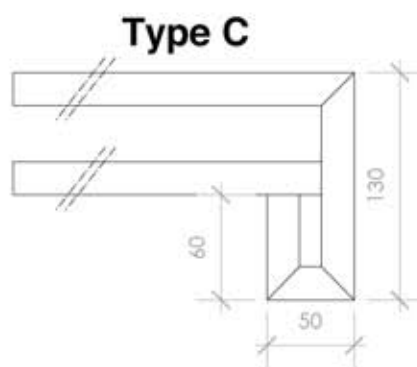
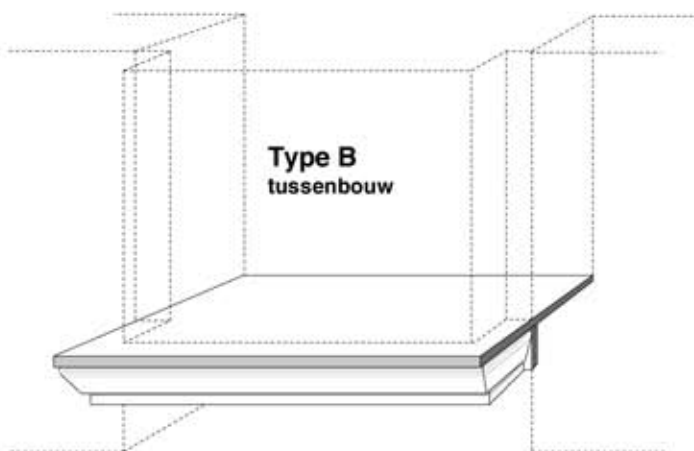
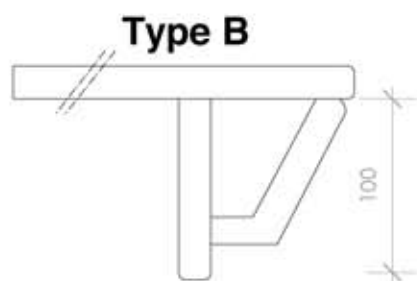
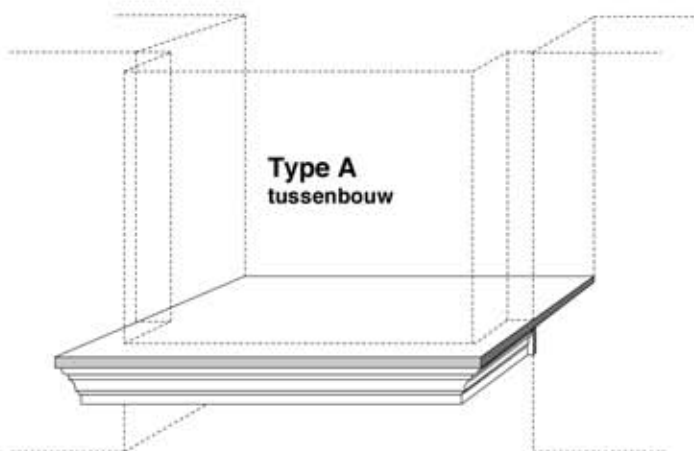
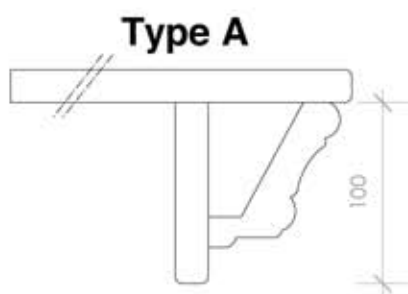
MODEL B: MDF, frezen & poederlak

19mm

22mm

DAMPKAPPEN - tussenbouw

Prijzen op aanvraag (maatwerk)



Opmerking

- Om het poederlak procedé uit te kunnen voeren, is het vereist om de panelen op te kunnen hangen. Dit gebeurt dmv 2 kleine boringen (3mm) aan de binnenzijde van het paneel, op 30mm van de zijkant. Bij panelen groter dan 1200mm zijn dit drie boringen.
- Bij bestelling vragen wij u door te geven of de potscharnieren zich links of rechts bevinden alsook de positie van de scharnieren. Bovenste boorpunten worden steeds gemeten vanaf de bovenkant, onderste boorpunten worden steeds gemeten vanaf de onderzijde van het paneel
- Bij stukken groter dan 1200mm worden 3 boringen voorzien om op te hangen. De onderste en de middenste boring worden van onder gemeten en de bovenste wordt van boven gemeten.
- De boringen zullen later verdwijnen wanneer de scharnieren of schuifsystemen gefreesd worden.
- Op het standaard bestelformulier vindt u onder "opmerkingen" nogmaals de betreffende richtlijnen hieromtrent. U zal merken, het is eenvoudiger dan het lijkt.

GV Interparts

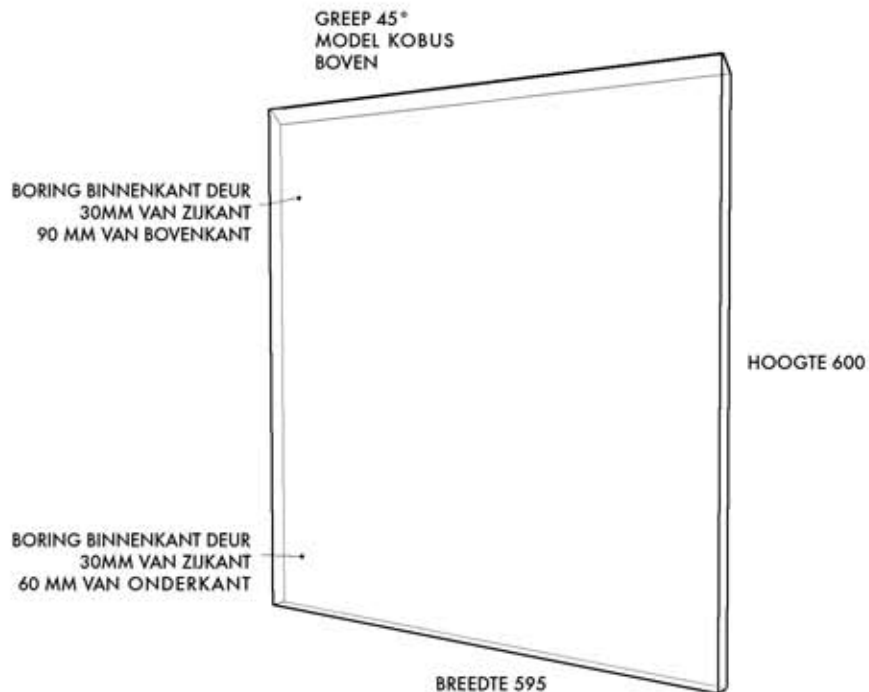
poedercoating op MDF

Voorbeeld boringen

Voorbeeld Model deur: Kobus

Nr.	Omschrijving	Hoogte	Breedte	Aantal	Scharnierkant		Greep		Boringen	Opmerkingen
					L	R	B	O		
1	deur	600	595	1	x		x		60/90	
2										

Dit geeft:



GV Interparts

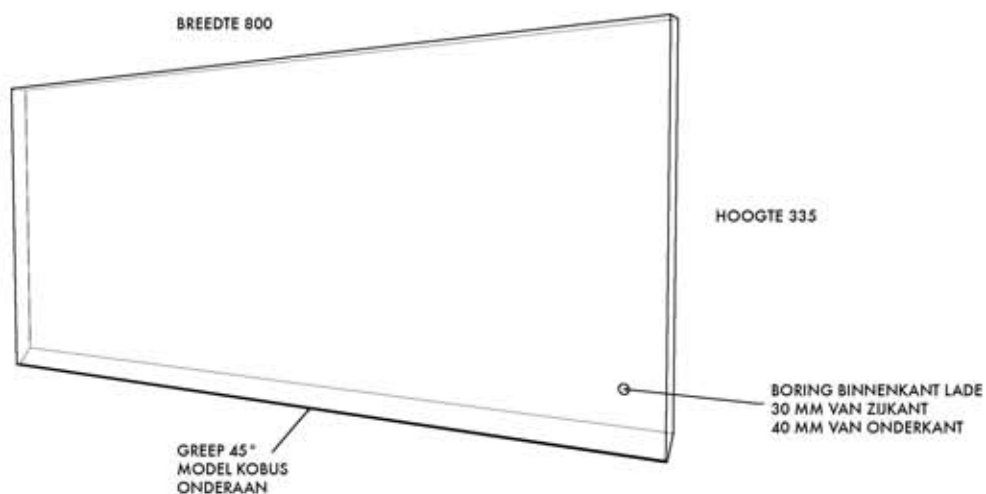
poedercoating op MDF

Voorbeeld boringen

Voorbeeld model ladefront: Kobus

Nr.	Omschrijving	Hoogte	Breedte	Aantal	Scharnierkant		Greep		Boringen	Opmerkingen
					L	R	B	O		
1	ladefront	335	800	1		x		x	40	
2										

Dit geeft:



Deuren langer dan 1200 worden voorzien van 3 boringen (boven midden onder).
Ladefronten worden voorzien van 1 boring (aan te duiden links of rechts).
Boringen worden steeds voorzien 30mm van de zijkant.
Boringen te vermelden in tabel van onder naar boven.

